PIŁKOCHWYT P1

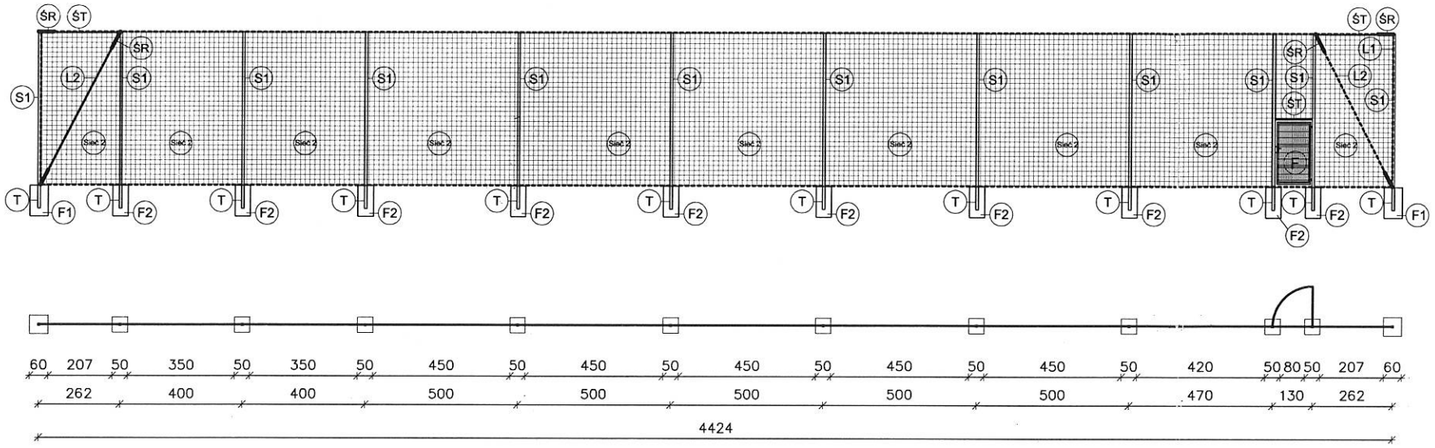

PIŁKOCHWYT P2

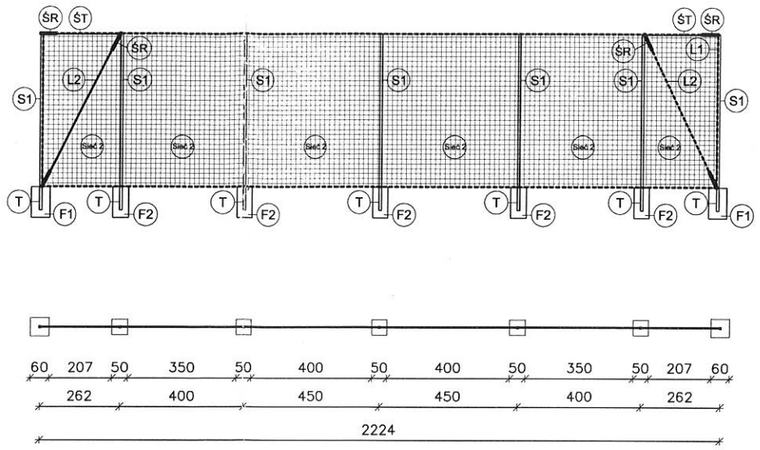

PIŁKOCHWYT P3

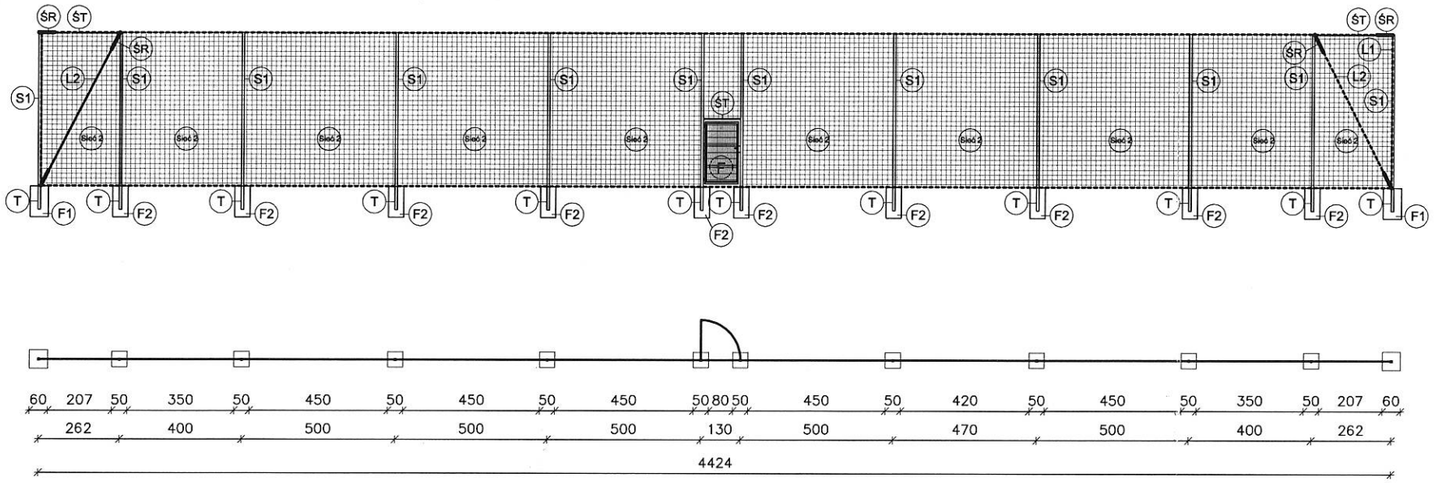

PIŁKOCHWYT P4

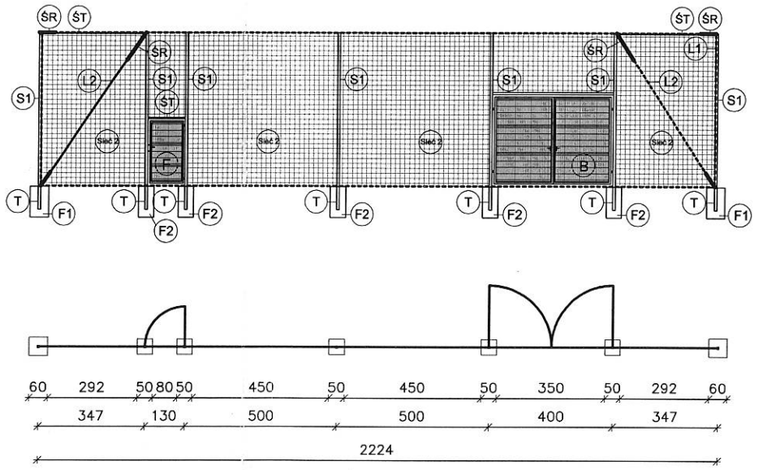

schemat piłkochwytów

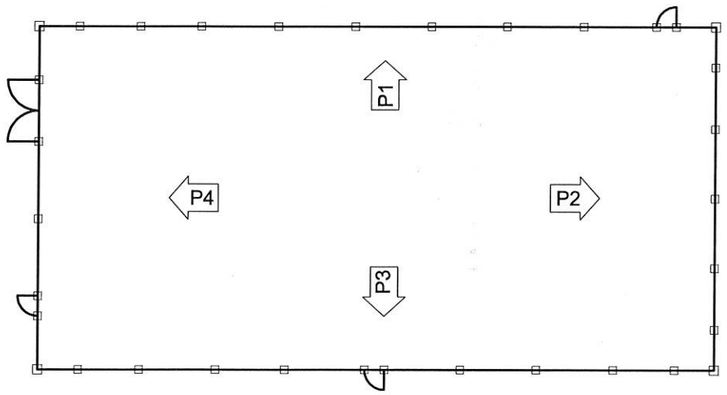

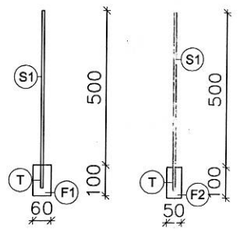

1:200

F - Furtka o wymiarach w świetle 1,20 x 2,20 m.
B - Brama dwuskrzydłowa o wymiarach w świetle 3,90 x 3,00m.

- Furtka i brama z zamkiem i zasuwą
- Panel wypełnienia stalowy wykonany z drutu fi5, oczka 50 x 200 mm oraz 50 x 100 mm (w miejscu przetłoczenia), 4 przetłoczenia wzdłużne, cynkowany i powleczony powłoką PCV. Panele zakończone jednostronnie ostrymi końcówkami drutów o długości 30mm, które należy umieścić u dołu.
- Konstrukcja stalowa z kształtownika prostokątnego 60x40 mm, cynkowany (min. powłoka 275 g/m² z obu stron i malowany proszkowo (min. grubość powłoki poliestrowej 60um). Elementy zakończone zaślepką PCV.
- Kolor - zielony RAL 6005.

S1 - słup stalowy z profili kwadratowych stalowych 80x80x3mm, wyposażony w zaślepki
T - tuleje montażowe z profili kwadratowych stalowych 90x90x3mm
F1 - fundament betonowy skrajny B20 - 60x60x100cm
F2 - fundament betonowy pośredni B20 - 50x50x100cm
L1 - linka stalowa 4mm nierdzewna w otulinie PCV, mocowana na śruby z okiem po obwodzie ogrodzenia
L2 - linka stalowa 5mm nierdzewna, zapięta po obu stronach zaciskami
ST - w polach skrajnych stężenie górą z rurki stalowej 40x20mm przymocowane do słupa na obejmy
ŚR - śruby rzymskie do naciągania liny
Sieć 1 - sieć twarda węzłowa polietylenowa o oczku 100x100mm w kolorze zielonym, grubość splotu 4mm.
Sieć 2 - sieć twarda węzłowa polietylenowa o oczku 50x50mm w kolorze zielonym, grubość splotu 4mm.
Mocowanie sieci do konstrukcji za pomocą stalowych linek napinających fi 4mm w powloce PCW.
Elementy uzupełniające:
- karabińczyki do mocowania siatki z liną stalową

UWAGI:
Wyposażenie montować, konserwować i przechowywać zgodnie z zaleceniami producenta.
Wszystkie elementy stalowe należy zabezpieczyć antykorozyjnie i 2x malować proszkowo na kolor zielony.

zik studio architektury i urbanistyki grzegorz zarzycki
tel. 502-236-301, ul. Zagnańska 71A, 25-558 Kielce, biuro@zikstudio.pl, www.zikstudio.pl

Obiekt	**PROJEKT BUDOWY BOISK WIELOFUNKCYJNYCH NA DZIAŁCE NR EWID. 367/13, OBRĘB EWID. 0022 ŁOPUSZNO, JEDN. EWID. 260408_2 ŁOPUSZNO**		Data 11.2017r.
Branża	Architektura		Skala 1:200
Przedmiot	Piłkochwyty - boisko piłka ręczna i tenis	Podpis	Rys. Nr 5
Projekt	mgr inż. arch. Grzegorz Zarzycki upr. nr SW-45/2008		
Opracowanie	mgr inż. Jakub Stępień		